

Título: Encuesta a Directores de colegios de la Comunidad de Madrid sobre las implicaciones de la presencia de alumnos inmigrantes en el Centro Escolar

Fecha/Hora de obtención de resultados : 06/10/2006 11:27

No existe ningún filtro aplicado a los resultados de esta encuesta

1. Sin título

1. ¿En qué sección imparte la mayoría de sus clases?

		%	Total
<input type="checkbox"/> infantil		17%	83
<input type="checkbox"/> primaria		51%	256
<input type="checkbox"/> secundaria o bachillerato		32%	159

Respuestas recogidas: 498

Preguntas sin contestar : 2

2. ¿Qué porcentaje de alumnos inmigrantes hay en su centro?

		%	Total
<input type="checkbox"/> menos del 10%		33%	163
<input type="checkbox"/> más del 10%		23%	114
<input type="checkbox"/> más del 20%		3%	14
<input type="checkbox"/> más del 30%		42%	209

Respuestas recogidas: 500

Preguntas sin contestar : 0

3. ¿El porcentaje de alumnos inmigrantes es similar en todos los cursos?

		%	Total
<input type="checkbox"/> sí, es similar		66%	327
<input type="checkbox"/> no. Es superior en los cursos inferiores		33%	167
<input type="checkbox"/> no. Es superior en los cursos superiores		1%	5

Respuestas recogidas: 499

Preguntas sin contestar : 1




4. Considera que la presencia de alumnos inmigrantes es..

		%	Total
<input type="checkbox"/> positiva para el centro		49%	247
<input type="checkbox"/> negativa para el centro		10%	52
<input type="checkbox"/> indiferente para el centro		40%	200

Respuestas recogidas: 499

Preguntas sin contestar : 1



5. La mayoría de los profesores ven la presencia de alumnos inmigrantes

		%	Total
<input type="checkbox"/> como algo positivo para su tarea de profesor		50%	250
<input type="checkbox"/> como algo negativo para su tarea de profesor		7%	35
<input type="checkbox"/> como algo indiferente para su tarea de profesor		43%	212

Respuestas recogidas: 497**Preguntas sin contestar : 3****6. Seleccione la opción que considere más adecuada para las siguientes afirmaciones. Los alumnos inmigrantes..**

	a veces	casi siempre	siempre	nunca	ns/nc	Total
tienen más dificultades académicas	33% (144)	79% (343)	0% (0)	0% (2)	2% (10)	(432)
se esfuerzan más	80% (346)	16% (68)	0% (0)	9% (40)	10% (42)	(430)
son más disciplinados	76% (324)	15% (65)	0% (0)	11% (48)	14% (58)	(429)
crean más problemas en clase	48% (202)	7% (28)	1% (4)	47% (198)	14% (60)	(425)
están integrados en el aula	32% (138)	78% (335)	1% (5)	1% (3)	3% (15)	(429)

Respuestas recogidas: 499**Preguntas sin contestar : 1****7. ¿Cuál de estas afirmaciones considera más acertada?**

		%	Total
<input type="checkbox"/> Los alumnos inmigrantes llegan de sus países de origen menos preparados académicamente		89%	443
<input type="checkbox"/> Los alumnos inmigrantes llegan de sus países de origen con una preparación similar a la de los españoles		11%	53

Respuestas recogidas: 496**Preguntas sin contestar : 4****8. Después de pasar algunos años en nuestro país, los alumnos inmigrantes**

		%	Total
<input type="checkbox"/> suelen tener menos nivel académico que los españoles		49%	147
<input type="checkbox"/> suelen tener el mismo nivel académico que los españoles		50%	150
<input type="checkbox"/> suelen tener más nivel académico que los españoles		1%	2

Respuestas recogidas: 299**Preguntas sin contestar : 201****9. Señale la valoración más adecuada para las siguientes afirmaciones**




	a veces	casi siempre	siempre	nunca	ns/nc	Total
--	---------	--------------	---------	-------	-------	-------

Los alumnos inmigrantes son más disciplinados	76% (328)	16% (68)	0% (0)	11% (46)	13% (57)	(432)
La presencia de alumnos inmigrantes es positiva para mantener la autoridad y el orden en el aula	70% (301)	10% (42)	0% (1)	11% (49)	24% (102)	(428)
La relación alumno-profesor es más fácil con los alumnos inmigrantes	74% (318)	15% (65)	0% (0)	3% (15)	23% (101)	(432)

Respuestas recogidas: 499

Preguntas sin contestar : 1




10. En relación con el comportamiento en el aula se percibe alguna diferencia entre alumnos y alumnas inmigrantes

		%	Total
<input type="checkbox"/> si, las alumnas se comportan mejor en clase		29%	145
<input type="checkbox"/> si, las alumnas se comportan peor en clase		5%	27
<input type="checkbox"/> no se perciben diferencias		66%	327

Respuestas recogidas: 499

Preguntas sin contestar : 1




11. Habitualmente los padres de alumnos inmigrantes..

		%	Total
<input type="checkbox"/> acuden con más frecuencia al centro escolar y están más implicados en la educación de sus hijos que los españoles		5%	26
<input type="checkbox"/> acuden con menos frecuencia al centro escolar y están menos implicados en la educación de sus hijos que los españoles		41%	204
<input type="checkbox"/> no se perciben diferencias significativas		54%	266

Respuestas recogidas: 496

Preguntas sin contestar : 4

12. Considera que los padres españoles perciben la presencia de alumnos inmigrantes en el centro..

		%	Total
<input type="checkbox"/> como algo positivo y enriquecedor		12%	59
<input type="checkbox"/> como algo negativo y fuente de conflictos		33%	164
<input type="checkbox"/> como algo indiferente		55%	275

Respuestas recogidas: 498

Preguntas sin contestar : 2

13. ¿Ha recibido quejas relacionadas con la presencia de alumnos inmigrantes en el centro?

	%	Total
<input type="checkbox"/>		

<input type="checkbox"/> si, con frecuencia		2%	10
<input type="checkbox"/> si, alguna vez		18%	88
<input type="checkbox"/> habitualmente no		50%	249
<input type="checkbox"/> nunca		31%	153

Respuestas recogidas: 500

Preguntas sin contestar : 0
